Монтажный план для:

Силовой роликовый тормозной стенд серии MBT 2000
Роликовый агрегат неразделенный RS 2 / 4 / 5
С или без взвешивающей системы
С или без подъемника оси

Разрез B - B

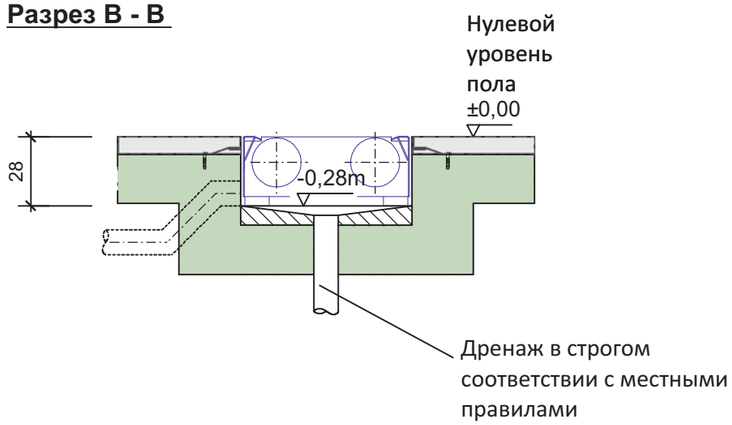

План

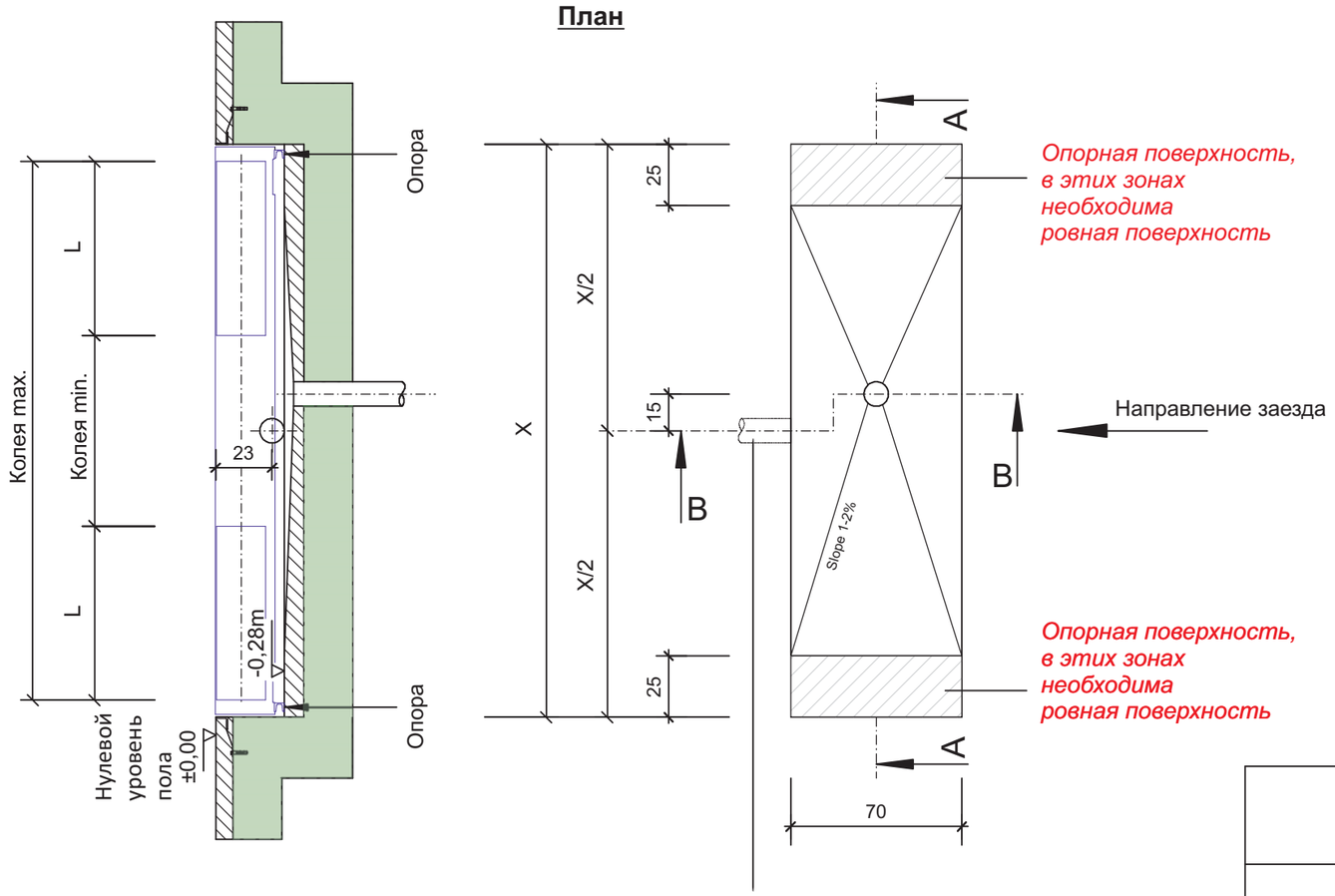

Разрез A - A

Пожалуйста, имейте ввиду:

Все размеры (м, см, мм) должны быть соблюдены и подлежат контролю.
Для изготовления фундамента должен применяться бетон M 400 (min. C 20/25 по(DIN EN 1992).
При монтаже трубопроводов (кабель-каналов) применяйте колена с углом изгиба максимум 45°.
Кабель электропитания прокладывать к пульту управления (см. лист 2), оставлять свободным мин. 2 м кабеля
Для обрамления краев фундамента мы рекомендуем устанавливать раму из стальных уголков.

Внимание: если тормозной стенд оборудован подъемным устройством, должен быть обеспечен подвод сжатого воздуха R1/4" или DN 8, 8 Бар. Кабель канал d=50 мм. Запас - 2 метр. Предусмотрите отдельный кабель-канал для прокладки магистрали сжатого воздуха.

Опционально поставляемые крышки роликов выступают приблизительно на 2 см над чистовым уровнем пола.

Если стенд укомплектован подъемным устройством и подогревом роликов, необходимо пользоваться другим фундаментным чертежом.

Размеры:

Роликовый агрегат No:	Колея max. [мм]	Колея min. [мм]	Полезная длина ролика L [мм]	Длина фундамента X [м]	max. осевая нагрузка (проездная) [т]	Вес нетто [кг]
2	2200	780	710	2,34	Стандарт 3,0	400
					Опция 4,0	400
4	2500	780	860	2,644	Стандарт 3,5	500
					Опция 4,0	500
5	2800	780	1010	2,95	5,0	600

Мощность эл.привода, кВт	2 x 3	2 x 4
Напряжение, В	3x 380 V +N+PE	
Защита по току, А	25	25
Кабель эл.питания, кв.мм	5 x 4	5 x 4
Запуску	прямой	прямой

Для подключения аналоговых дисплеев стендов LON использовать гибкие кабели питания категории 5 или 6 (IEC 60228)!

Линия электропитания оборудования должна быть защищена автоматическим выключателем тип C по ГОСТ Р 50345-2010.

	Информационные таблички о безопасности в соответствии с DIN ISO 16016			Язык Русский	Статус 4
				Переведено на русский язык ООО" МАХА Руссиа"	
Масштаб 1:25		Дата	Имя	Наименование	
	Разраб	12.12.2018	rroemisc	Фундаментный план силового роликового тормозного стенда серии MBT 2XXX, неразделенный агрегат № 2 / 4/ 5, с или без весов и/или пневмоподъемником оси	
	Утв	20.12.2018	thschwar		
Модификации	Норм				
B ..... 15.10.2018 kpfletsc				Чертеж No. F0201	Индекс D / Лист 1 / Из 2
A 06737 13.06.2014 thschwar					
Ind. No. Дата Имя					
Item.No.: F0201					
Оригинальный размер чертежа A3	Created from: F0201-B			origin:	S.sedes: / S.seded by:

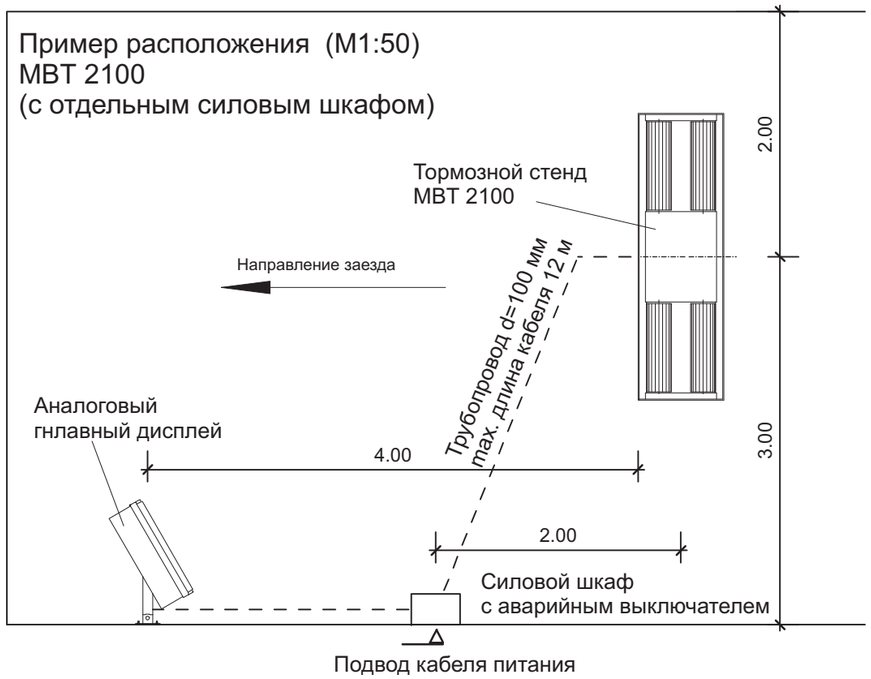

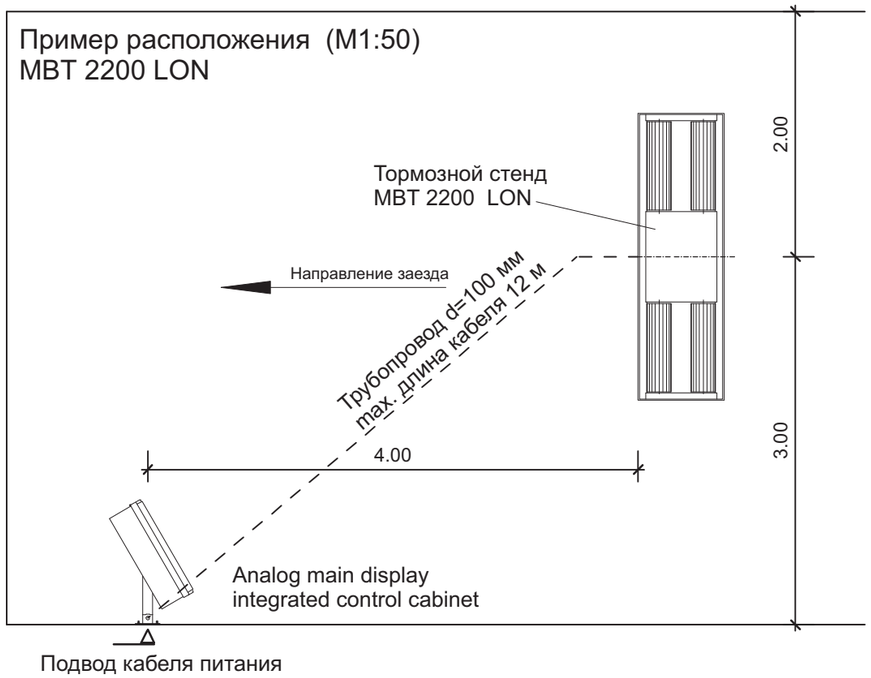

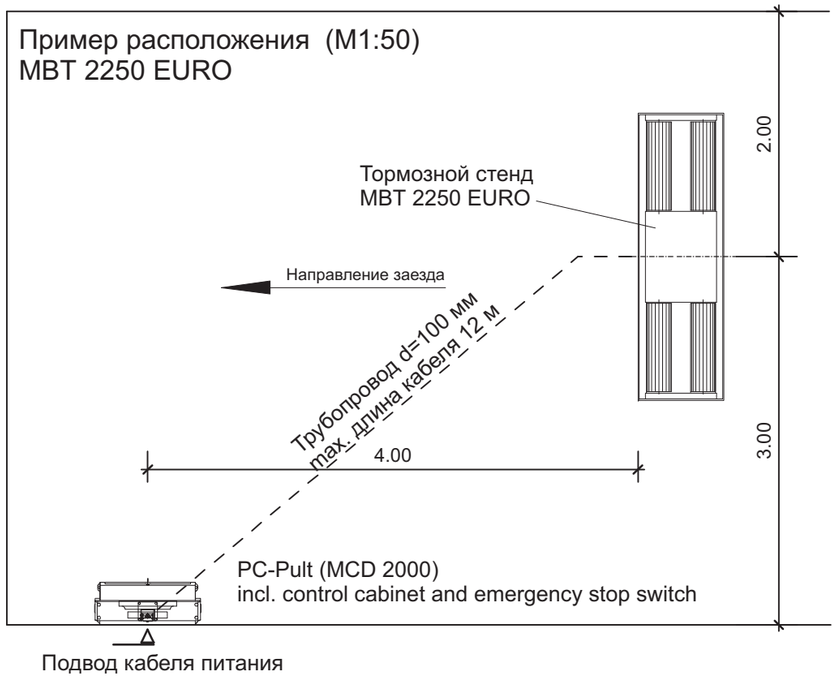

Примечания:

В случае, если тормозные стенды без силовых шкафов, то кабель-каналы (трубопроводы) прокладывать непосредственно к дисплеям. Стандартная длина кабеля 12 м.

Для подключения аналоговых дисплеев стендов LON использовать гибкие кабели питания категории 5 или 6 (IEC 60228)!

Линия электропитания оборудования должна быть защищена автоматическим выключателем тип С по ГОСТ Р 50345-2010.

			Информационные таблички о безопасности в соответствии с DIN ISO 16016			Язык Русский	Статус 4
						Переведено на русский язык ООО" МАХА Руссиа"	
	Масштаб 1:50			Дата	Имя	Наименование Фундаментный план силового роликового тормозного стенда серии MBT 2XXX, неразделенный агрегат № 2 / 4/ 5, с или без весов и/или пневмоподъемником оси	
			Разраб	12.12.2018	rroemisc		
			Утв	20.12.2018	thschwar		
Модификации			Норм				
B	.....	15.10.2018	kpfletsc				
A	06737	13.06.2014	thschwar				
Ind.	No.	Дата	Имя				
Item.No.: F0201						Drawing No. F0201	Индекс D / Лист 2 / Из 2
Оригинальный размер чертежа A3			Created from: F0201-B			origin: / S.sedes: / S.seded by:	